

## Оригинальная статья / Original article

<https://doi.org/10.21869/2223-1552-2023-13-3-39-52>

## Перспективы торгового сотрудничества регионов России со странами Африканской континентальной зоны свободной торговли (на примере Курской области)

Т. В. Хаустова<sup>1</sup>, А. А. Соклаков<sup>2</sup> ✉

<sup>1</sup> Юго-Западный государственный университет  
ул. 50 лет Октября, д. 94, г. Курск 305040, Российская Федерация

<sup>2</sup> Курская академия государственной и муниципальной службы  
ул. Станционная, д. 9, г. Курск 305044, Российская Федерация

✉ e-mail: tinagub@mail.ru

### Резюме

**Актуальность.** В современных условиях во взаимодействии России с зарубежными партнерами наблюдаются тенденции к смене традиционных глобальных цепочек создания стоимости и смене логистических направлений. В связи с чем России необходимо решать вопрос о расширении торгового сотрудничества с новыми партнерами и формировании более устойчивых цепочек создания стоимости.

**Цель** – выявление и оценка основных внешнеторговых показателей, оказывающих влияние на сотрудничество России и ее регионов со странами Африканской континентальной зоны свободной торговли.

**Задачи:** проанализировать объем и структуру внешнеторгового оборота России со странами Африканской континентальной зоны свободной торговли; определить условия, которые могут способствовать расширению партнерских отношений России со странами Африканской континентальной зоны свободной торговли; предложить направления развития внешнеторговых связей регионов России со странами Африканской континентальной зоны свободной торговли (на примере Курской области).

**Методология.** Исследование основано на статистическом сборе и анализе информации об объемах, структуре и динамике внешней торговли со странами Африканской континентальной зоны свободной торговли.

**Результаты.** Проведен анализ основных показателей, характеризующих взаимную внешнюю торговлю России и ее регионов со странами Африканской континентальной зоны свободной торговли. Определены основные торговые партнеры среди стран Африки и условия расширения партнерских отношений с ними.

**Выводы.** Сделан вывод о том, что страны Африканской континентальной зоны свободной торговли выступают основным рынком сбыта отдельных видов отечественной продукции сельского хозяйства добывающей и обрабатывающей промышленности, а российские предприятия получают из стран Африки необходимое им сырье. При этом расширению торговых отношений России со странами Африки будет способствовать заключение соглашений о создании зон свободной торговли, в первую очередь с Египтом как основным торговым партнером.

**Ключевые слова:** Африканская континентальная зона свободной торговли; международная экономическая интеграция; внешняя торговля; соглашение о зоне свободной торговли; Курская область.

**Конфликт интересов:** В представленной публикации отсутствует заимствованный материал без ссылок на автора и (или) источник заимствования, нет результатов научных работ, выполненных авторами публикации лично и (или) в соавторстве, без соответствующих ссылок. Авторы декларируют отсутствие конфликта интересов, связанных с публикацией данной статьи.

**Для цитирования:** Хаустова Т. В., Соклаков А. А. Перспективы торгового сотрудничества регионов России со странами Африканской континентальной зоны свободной торговли (на примере Курской области) // Известия Юго-Западного государственного университета. Серия: Экономика. Социология. Менеджмент. 2023. Т. 13, № 3. С. 39–52. <https://doi.org/10.21869/2223-1552-2023-13-3-39-52>.

Поступила в редакцию 11.04.2023

Принята к публикации 06.05.2023

Опубликована 30.06.2023

© Хаустова Т. В., Соклаков А. А., 2023

Известия Юго-Западного государственного университета. Серия: Экономика. Социология. Менеджмент / Proceedings of the Southwest State University. Series: Economics, Sociology and Management. 2023; 13(3): 39–52

## Prospects for Trade Cooperation between Russian Regions and the Countries of the African Continental Free Trade Area (on the Example of the Kursk Region)

Tatiana V. Khaustova<sup>1</sup>, Andrey A. Soklakov<sup>2</sup> ✉

<sup>1</sup> Southwest State University  
50 Let Oktyabrya Str. 94, Kursk 305040, Russian Federation

<sup>2</sup> Kursk Academy of State and Municipal Service  
9 Station Str., Kursk 305044, Russian Federation

✉ e-mail: tinagub@mail.ru

### Abstract

**Relevance.** In modern conditions, in the interaction of Russia with foreign partners, there are trends towards changing traditional global value chains and changing logistics directions. In this connection, Russia needs to address the issue of expanding trade cooperation with new partners and the formation of more sustainable value chains.

**The purpose** is identifying and evaluating the main foreign trade indicators that affect the cooperation of Russia and its regions with the countries of the African Continental Free Trade Area.

**Objectives:** to analyze the volume and structure of Russia's foreign trade turnover with the countries of the African Continental Free Trade Area; determine the conditions that can contribute to the expansion of Russia's partnership with the countries of the African Continental Free Trade Area; to propose directions for the development of foreign trade relations between the regions of Russia and the countries of the African Continental Free Trade Zone (on the example of the Kursk region).

**Methodology.** The study is based on the statistical collection and analysis of information on the volume, structure and dynamics of foreign trade with the countries of the African Continental Free Trade Area.

**Results.** The analysis of the main indicators characterizing the mutual foreign trade of Russia and its regions with the countries of the African Continental Free Trade Area has been carried out. The main trading partners among African countries and the conditions for expanding partnerships with them have been identified.

**Conclusions.** It is concluded that the countries of the African continental free trade zone are the main market for certain types of domestic agricultural products of the extractive and manufacturing industries, and Russian enterprises receive the raw materials they need from African countries. At the same time, the expansion of Russia's trade relations with African countries will be facilitated by the conclusion of agreements on the creation of free trade zones, primarily with Egypt, as the main trading partner.

**Keywords:** African Continental Free Trade Area; international economic integration; international trade; free trade zone agreement; Kursk region.

**Conflict of interest:** In the presented publication there is no borrowed material without references to the author and (or) source of borrowing, there are no results of scientific works performed by the authors of the publication, personally and (or) in co-authorship, without relevant links. The authors declares no conflict of interest related to the publication of this article.

**For citation:** Khaustova T. V., Soklakov A. A. Prospects for Trade Cooperation between Russian Regions and the Countries of the African Continental Free Trade Area (on the Example of the Kursk Region). *Izvestiya Yugo-Zapadnogo gosudarstvennogo universiteta. Seriya: Ekonomika. Sotsiologiya. Menedzhment = Proceedings of the Southwest State University. Series: Economics, Sociology and Management*. 2023; 13(3): 39–52. (In Russ.) <https://doi.org/10.21869/2223-1552-2023-13-3-39-52>.

Received 11.04.2023

Accepted 06.05.2023

Published 30.06.2023

\*\*\*

### Введение

В сложившихся обстоятельствах Российской Федерации необходимо решать вопрос о расширении торгового сотрудничества с новыми партнерами, в связи с чем перспективным представляется расширение торгового сотрудниче-

ства со странами Африканской континентальной зоны свободной торговли (далее – АфКЗСТ).

Данное интеграционное объединение было учреждено в 2021 г. и является наиболее крупным в мире по площади территории (около 30 млн км<sup>2</sup>). На терри-

тории АфКЗСТ проживает около 17% населения планеты, большую часть которого составляют молодые люди в возрасте от 14 до 35 лет [1, с. 2125]. В АфКЗСТ входят 54 страны [2, с. 467].

Расширению партнерских отношений России со странами АфКЗСТ могут способствовать следующие обстоятельства:

– в связи с большим по численности молодым населением страны Африки обладают емким внутренним рынком [3, с.7];

– возможность построения более оптимальных логистических цепочек поставки товаров по сравнению со странами Латинской Америки или Юго-Восточной Азии [4, с.56];

– в странах АфКЗСТ сосредоточены огромные запасы природных ресурсов: лес, пахотные земли, пресная вода, нефть, природный газ, кобальтовые, медные руды, платина, золото, алмазы [5].

### Материалы и методы

С целью выявления перспективных направлений взаимного сотрудничества России и ее регионов со странами АфКЗСТ был проведен анализ динамики и структуры взаимной торговли, для этого использовались: открытые статистические данные ФТС России за 2019–2021 годы; данные Евразийской экономической комиссии об ограничительных мерах, применяемых в отношении госу-

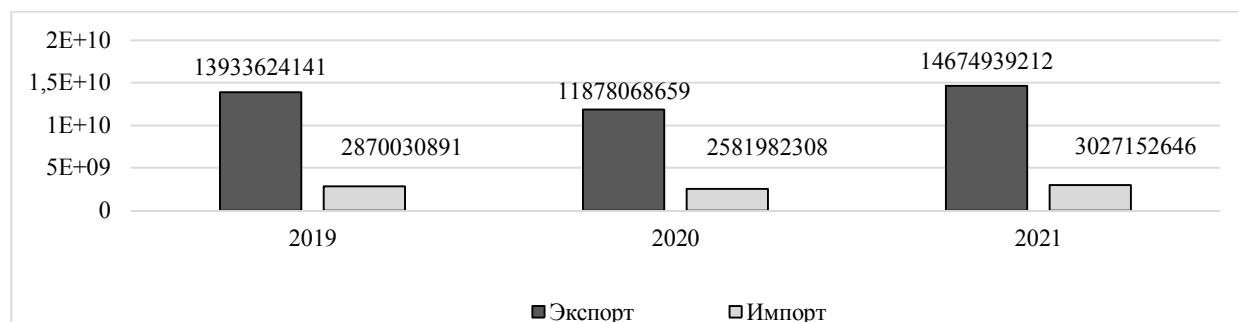
дарств-членов ЕАЭС; нормативно-правовые акты ЕАЭС и Российской Федерации.

Для решения поставленной цели были изучены перспективы многостороннего сотрудничества ЕАЭС и АфКЗСТ таких авторов, как А. В. Азаров [6], Е. В. Морозенская [7], Я. Н. Аду [8]. Двустороннее сотрудничество членов ЕАЭС с африканскими странами отражены в работах следующих ученых: А. В. Кудрявцев [9], А. М. Жамбиков [10].

### Результаты и их обсуждение

На протяжении последних трех лет динамика внешней торговли России со странами АфКЗСТ характеризуется относительной нестабильностью со спадом в 2020 г. по отношению к 2019 г. на 14,75% по объему экспорта и на 10,04% по объему импорта, с последующим ростом в 2021 г. на 23,55% по экспорту и на 17,24% по импорту по отношению к 2020 г. (рис. 1).

В отношениях с отдельными странами АфКЗСТ наблюдаются разнонаправленные тенденции изменения объемов торговли. Наибольший темп роста по объему экспорта из России в 2021 г. по сравнению с 2020 г. наблюдается во взаимной торговле с Руандой (863,66%), Эфиопией (732,97%) и Джибути (479,31%). Значительное снижение объемов экспорта произошло в Кабо-Верде, Гамбии и Нигере (табл. 1).



**Рис. 1.** Динамика экспорта и импорта России в торговле со странами АфКЗСТ в 2019-2021 гг., долл. США

**Таблица 1.** Страны с наибольшим и наименьшим темпом роста объемов экспорта товаров из России в страны АфКЗСТ в 2019-2021 гг., долл. США [11]

Страна	2019	2020	2021	Темп роста в 2021 г. по отношению к 2020 г., %
Страны АфКЗСТ	13933624141	11878068659	14674939212	123,55
Руанда	13801934	18776762	162167038	863,66
Эфиопия	41676549	26562271	194694457	732,97
Джибути	25084040	10342097	49570478	479,31
Гамбия	8564599	11113357	475135	4,28
Нигер	1010803	57929361	1203588	2,08
Кабо-Верде	53347	2294122	19174	0,84

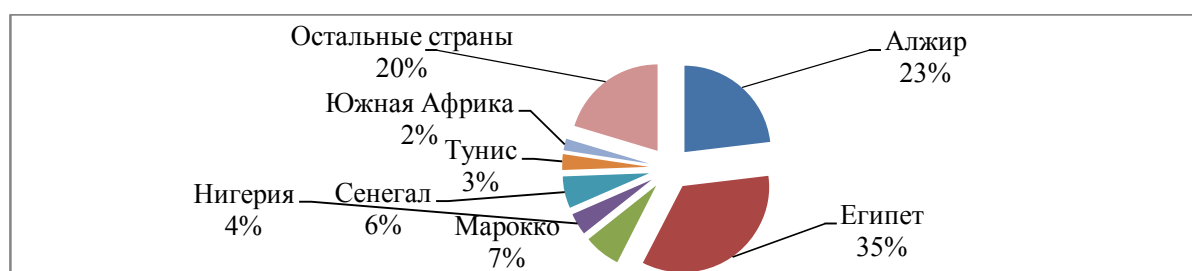
Основными торговыми партнерами России по экспорту являются Египет (35% экспорта) и Алжир (23%), однако темп прироста экспорта с данными странами в 2021 г. оказался незначительным – 3,94% и 1,09% соответственно.

Также значительная доля в экспорте России в страны АфКЗСТ приходится на Марокко (7%), Сенегал (6%), Нигерию (4%), Тунис (3%) и Южную Африку (2%) (рис. 2).

По импорту в Россию из стран АфКЗСТ наибольший темп роста в 2021 г. по сравнению с 2020 г. наблюдается во взаимной торговле с Кабо-Верде (53951,11 %), Буркина-Фасо (3387,94 %),

Ливией (1264,29 %), Сан-Томе и Принсипи (1017,97 %), однако объемы торговли с данными странами незначительны (табл. 2). В абсолютном значении наибольший рост объемов импорта зафиксирован в торговле с Южной Африкой и Египтом при темпе роста около 15%.

Это связано с тем, что данные страны занимают наибольшую долю в объеме импорта товаров в Россию – 27% и 19% соответственно. Также к основным торговым партнерам по объему импорта из стран АфКЗСТ относятся Марокко (16%), Кот-д'Ивуар (8 %) и Тунис (5 %) (рис. 3).



**Рис. 2.** Доля в общем объеме экспорта товаров в страны АфКЗСТ в 2019-2022 гг., %

**Таблица 2.** Страны с наибольшими и наименьшими темпами роста импорта в Россию из стран АфКЗСТ в 2019-2021 гг., долл. США [11]

Страна	2019	2020	2021	Темп роста в 2021 г. по отношению к 2020 г., %
Страны АфКЗСТ	2870030891	2581982308	3027152646	117,24
Кабо-Верде	6352	45	24278	53951,11
Буркина-Фасо	323136	1625	55054	3387,94
Ливия	6193	42	531	1264,29
Сан-Томе и Принсипи	6422	7664	78017	1017,97

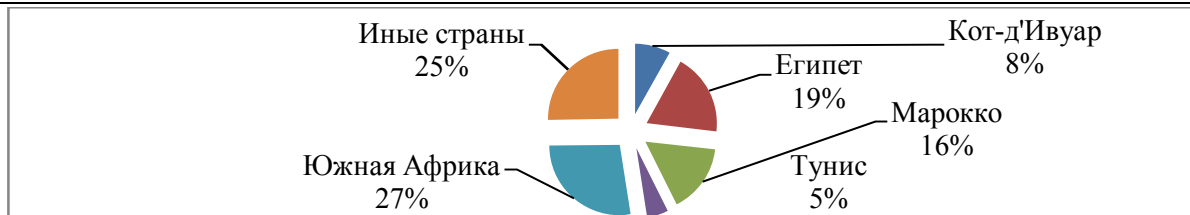


Рис. 3. Доля в общем объеме импорта товаров из стран АфКЗСТ в 2019-2022 гг., %

За последние три года во внешней торговле России на долю стран АфКЗСТ приходится 3,23% по объему экспорта и 1,1% по объему импорта (табл. 3).

В товарной структуре экспорта в страны АфКЗСТ преобладают пшеница и меслин (22%), нефть и нефтепродукты (16%) (рис. 4).

Рынки стран АфКЗСТ являются одними из основных рынков сбыта отдель-

ных групп продукции российских производителей за рубежом. Так на страны АфКЗСТ приходится 42,95% всего экспорта соевого масла; 42,47% – аппаратуры радиолокационной и радиоаппаратура; 40,02% – измерительных или контрольных приборов; 39,16% – моторных транспортных средств специального назначения; 37,44% – пшеницы; 28,64% – вагонов (табл. 4).

Таблица 3. Страны АфКЗСТ с наибольшей долей в экспорте и импорте России в 2019-2021 гг., % [11]

Страна	Средняя доля России	
	в экспорте	в импорте
Страны АфКЗСТ	3,23	1,10
Кот-д'Ивуар	0,02	0,09
Алжир	0,74	0,00
Египет	1,11	0,21
Марокко	0,22	0,17
Нигерия	0,13	0,02
Сенегал	0,19	0,00
Тунис	0,10	0,05
Южная Африка	0,07	0,30

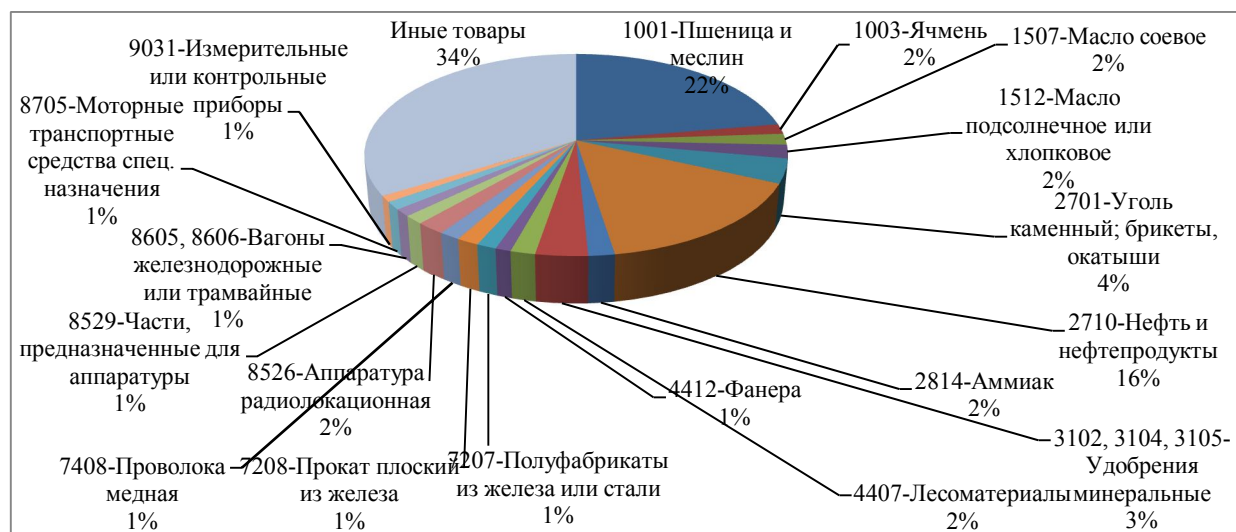


Рис. 4. Товарная структура экспорта из России в страны АфКЗСТ в 2021 г., %

**Таблица 4.** Основные товары экспорта из России в страны АфКЗСТ в 2021 г. [11]

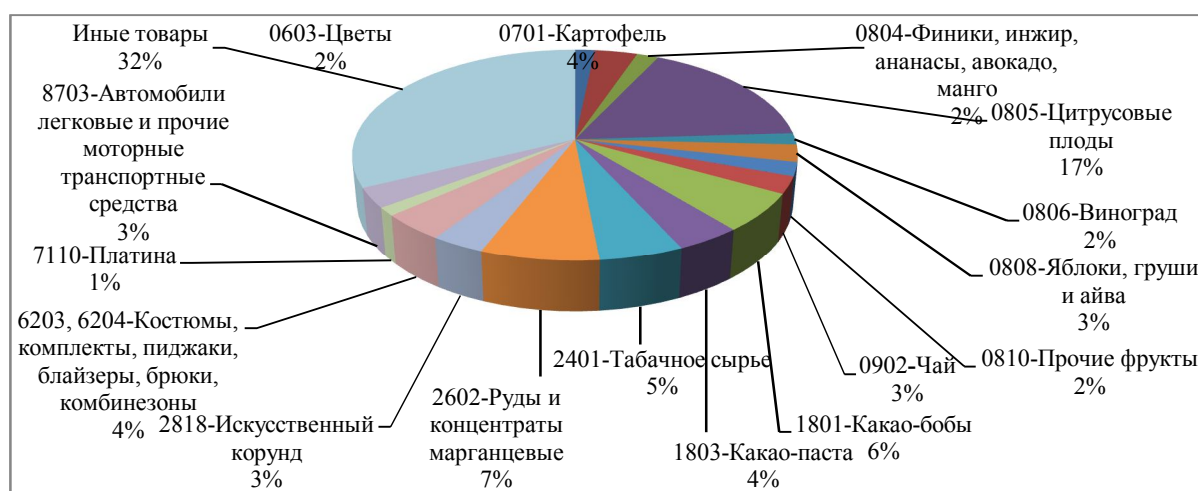
Наименование товарной позиции	Стоимость, долл. США	Доля в общем объеме экспорта данного товара из России, %
1001 – Пшеница и меслин	3278729823	37,44
1003 – Ячмень	231155627	18,32
1507 – Масло соевое и его фракции	260369111	42,95
1512 – Масло подсолнечное	317764076	7,96
2701 – Уголь каменный; брикеты, окатыши	572417214	3,26
2710 – Нефть и нефтепродукты	2303767129	3,29
2814 – Аммиак	256706289	15,37
3102, 3104, 3105 – Удобрения минеральные	511441294	4,09
4407 – Лесоматериалы	242200844	3,94
4412 – Фанера клееная, слоистая древесина	153656694	7,92
7207 – Полуфабрикаты из железа	194078988	2,11
7208 – Прокат плоский из железа	215858874	4,06
7408 – Проволока медная	206173462	10,68
8526 – Аппаратура	287257140	42,47
8529 – Части, для аппаратуры	199065793	48,22
8605, 8606 – Вагоны	172641223	28,64
8705 – Тр-ые средства спец. назначения	181614453	39,16
9031 – Измерительные или контрольные приборы	145328620	40,02

В товарной структуре импорта в Россию из стран АфКЗСТ преобладает продукция сельского хозяйства (43%) (рис. 5).

При этом по отдельным группам товаров страны АфКЗСТ занимают значительную долю в общем объеме импорта данных товаров в Россию. Так на долю стран АфКЗСТ приходится 96,97% всего импорта руды и концентратов марганца; 82,94% – какао-бобов; 68,44% – платины; 67,56% – какао-пасты (табл. 5).

Страны АфКЗСТ входят в число регионов с самыми высокими нетарифными торговыми барьерами. В отношении государств-членов ЕАЭС действует 23 различные ограничительные меры (табл. 6).

В сложившихся условиях для обеспечения беспрепятственного доступа товаров на рынок стран АфКЗСТ перспективным представляется расширение торгового сотрудничества с отдельными государствами АфКЗСТ.

**Рис. 5.** Товарная структура импорта в Россию из стран АфКЗСТ в 2021 г., %



**Таблица 5.** Основные товары импорта в Россию из стран АфКЗСТ в 2021 г. [11]

Наименование товарной позиции	Стоимость, долл. США	Доля в общем объеме импорта данного товара в Россию, %
0603 – Цветы	50219564	10,18
0701 – Картофель	108676836	44,12
0804 – Финики, инжир, ананасы и др.	55262751	16,61
0805 – Цитрусовые плоды	513645277	39,95
0806 – Виноград	52791268	10,40
0808 – Яблоки, груши и айва	79754897	10,51
0810 – Прочие фрукты	63727618	10,58
0902 – Чай	78993273	17,84
1801 – Какао-бобы	179033694	82,94
1803 – Какао-паста	124383794	67,56
2401 – Табачное сырье	160961077	26,48
2602 – Руды и концентраты марганцевые	226119008	96,97
2818 – Искусственный корунд	102159562	5,41
6203, 6204 – Костюмы, комплекты, пиджаки	124871380	7,17
7110 – Платина	38538193	68,44
8703 – Автомобили легковые тр-ые средства	91883155	1,15

**Таблица 6.** Ограничительные меры стран АфКЗСТ в отношении государств-членов ЕАЭС[12]

Страна	Кол-во мер	Категория товаров	Вид меры
Алжир	7	Автомобильный транспорт; электроника; оборудование; сельское хозяйство; спиртные напитки; пищевая продукция; широкий перечень товаров	Требования к безопасности импортируемых товаров; количественные импортные ограничения; тарифные меры; административные и таможенные меры
Египет	6	Алюминий; мясо и субпродукты домашней птицы; нафталин-сульфонат натрия; пшеница; ферросилиций; широкий перечень товаров	Специальная защитная мера; требования к качеству продукции; антидемпинговая мера; требования к безопасности импортируемых товаров
Марокко	6	Арматура и катанка; велосипедные камеры; горячекатаный листовый прокат; древесностружечные плиты; трубы и трубки из стали и железа; холоднокатаный плоский прокат	Специальная защитная мера; специальное защитное расследование
Южно-африканский таможенный союз	2	Винты и болты прочие; метизная продукция	Специальная защитная мера
Мадагаскар	1	Краски	Специальное расследование
Тунис	1	Стальная проволока	Специальное расследование

Поскольку основным торговым партнером России среди стран АфКЗСТ выступает Египет, укрепление и расши-

рение торгового сотрудничества с данной страной могут стать платформой для развития более широкого торгового парт-

нерства и способствовать выходу российской продукции на рынки всего Африканского континента [13, с.55].

Наиболее распространенным видом региональных торговых соглашений являются соглашения о создании зон свободной торговли.

В соответствии с Решением Евразийского экономического совета от 26.12.2016 г. № 17 было принято решение о начале переговоров с Египтом о заключении соглашения о зоне свободной торговли [14].

Первый раунд переговоров состоялся в январе 2019 г. К настоящему моменту проведено пять раундов переговоров (последний состоялся в октябре 2022 г.) [15]. При этом имеются все шансы завершить переговоры в этом году [16].

Развитие внешнеэкономических связей стран ЕАЭС со странами АфКЗСТ прежде всего будет выгодно России, на долю которой приходится 84,8% экспорта и 85,5% импорта [17, с. 79]. Однако необходимо учитывать, что России и другим странам ЕАЭС придется строить отношения со странами Африки в усло-

виях жесткой конкуренции, прежде всего со стороны Китая, Турции, Индия, стран ЕС и США [18, с. 71]. Для оценки перспектив торгового сотрудничества регионов России со странами АфКЗСТ был проведен анализ итогов внешнеторговой деятельности в 2021 г. в разрезе субъектов Российской Федерации. Так основная доля в экспорте товаров в страны АфКЗСТ приходится на Москву (21,97%), Ростовскую область (14,15%) и Краснодарский край (10,91%) (табл. 7). Курская область по данному показателю занимает 49-е место среди регионов России с долей 0,09%.

Основная доля в импорте товаров из стран АфКЗСТ в 2021 г. приходится на Москву (32,99%) и Санкт-Петербург (15,61%) (табл. 8). Курская область по данному показателю занимает 31-е место среди регионов России с долей 0,13%.

Основными торговыми партнерами Курской области по экспорту среди стран АфКЗСТ выступают Египет и Нигерия, однако их доля в общем объеме экспорта из Курской области незначительна – 0,51% и 0,14 % соответственно (табл. 9).

**Таблица 7.** Распределение субъектов Российской Федерации по объему экспорта в страны АфКЗСТ в 2021 г., долл. США [11]

Место по объему экспорта	Субъект Российской Федерации	Стоимость	Доля в общем объеме экспорта в страны АфКЗСТ, %
1	г. Москва	3223851620	21,97
2	Ростовская область	2076847440	14,15
3	Краснодарский край	1601024113	10,91
4	г. Санкт-Петербург	987956378	6,73
5	Челябинская область	676652299	4,61
6	Рязанская область	457181692	3,12
7	Кемеровская область	428432327	2,92
8	Самарская область	383552790	2,61
9	Московская область	367379290	2,50
...	...		
49	Курская область	12633987	0,09
...	...		
70	Республика Алтай	84332	0,00
71	Амурская область	32100	0,00
72	Республика Северная Осетия-Алания	16131	0,00



**Таблица 8.** Распределение субъекты Российской Федерации по объему импорта из стран АфКЗСТ в 2021 г., долл. США [11]

Место по объему импорта	Субъект Российской Федерации	Стоимость	Доля в общем объеме импорта из стран АфКЗСТ, в %
1	г. Москва	998701140	32,99
2	г. Санкт-Петербург	472657407	15,61
3	Краснодарский край	276140040	9,12
4	Московская область	219387809	7,25
5	Челябинская область	197181011	6,51
6	Ленинградская область	170532006	5,63
7	Красноярский край	103588286	3,42
8	Самарская область	75408863	2,49
9	Калининградская область	53627186	1,77
...	...		
31	Курская область	3906949	0,13
...	...		
73	Кабардино-Балкарская Республика	3406	0,00
74	Орловская область	542	0,00
75	Камчатский край	532	0,00

В Египет из Курской области экспортируются руда и концентраты железные, в Нигерию – солод.

Основными торговыми партнерами Курской области по импорту среди стран АфКЗСТ выступают Гана и Египет, их доля в общем объеме импорта в Курскую область составляет всего 0,28 % и 0,2 % соответственно (табл. 10). Гана импортирует в Курскую область какао-пасту и какао-порошок, Египет – в основном растения, используемые в косметологии и

фармации и электрические водонагреватели [19, с. 312].

К основным товарам, экспортируемым из Курской области в страны АфКЗСТ, относятся: руды и концентраты железные, а также солод (табл. 11). При этом страны АфКЗСТ выступают основным рынком сбыта для электрогенераторных установок, на которые приходится 86,43 % всего экспорта данного товара из Курской области [20; 21].

**Таблица 9.** Объемы экспорта товаров из Курской области в страны АфКЗСТ в 2021 г., долл. США [11]

Страна	Стоимость, долл. США	Доля в общем объеме экспорта товаров из Курской области, %
Египет	8239260	0,51
Нигерия	2207960	0,14
Алжир	626249	0,04
Гана	370229	0,02
Южная Африка	309106	0,02
Судан	284608	0,02
Гвинея	198005	0,01
Ливия	147244	0,01
Кот д'Ивуар	103329	0,01
Ангола	96760	0,01
Тунис	45231	0,00
Марокко	3511	0,00
Камерун	2496	0,00

**Таблица 10.** Объемы импорта товаров в Курскую область из стран АфКЗСТ в 2021 г.,  
долл. США [11]

Страна	Стоимость, долл. США	Доля в общем объеме импорта товаров в Курскую область, %
Гана	1675862	0,28
Египет	1212680	0,20
Кот д'Ивуар	712334	0,12
Нигерия	108341	0,02
Тунис	95098	0,02
Южная Африка	90189	0,02
Марокко	12445	0,00

**Таблица 11.** Основные товары экспорта из Курской области в страны АфКЗСТ  
в 2021 г. [11]

Наименование товарной позиции	Стоимость, долл. США	Доля в общем объеме экспорта данного товара из Курской области, %
2601 – Руды и концентраты железные	8239260	0,77
1107 – Солод	2207960	7,42
4010 – Ленты конвейерные или ремни	472760	3,40
8502 – Электрогенераторные установки	409510	86,43
5402 – Нити комплексные синтетические	354337	0,72
4009 – Трубы и шланги из вулк-ой резины	219832	1,75
8705 – Моторные тр-ые средства спец. назначения	216739	8,76
3920 – Плиты, листы, пленка из пластмасс	103329	0,13
1806 – Шоколад и продукты, содержащие какао	95586	0,29
8207 – Сменные рабочие инструменты	71374	47,06
7609 – Фитинги для труб и трубок алюминиевые	61804	10,62

К основным товарам, импортируемым в Курскую область из стран АфКЗСТ, относятся какао-паста и какао-

порошок (табл. 12). При этом весь объем импорта какао-пасты в Курскую область поставляется из Кот д'Ивуар и Ганы.

**Таблица 12.** Основные товары импорта в Курскую область из стран АфКЗСТ  
в 2021 г. [11]

Наименование товарной позиции	Стоимость, в долл. США	Доля в общем объеме импорта данного товара в Курскую область, %
1803 – Какао-паста	1265909	100,00
1805 – Какао-порошок	1122287	28,34
1211 – Растения и их части, используемые главным образом в косметологии и фармацевции	761356	29,36
8516 – Электрические водонагреватели проточные или накопительные (емкостные)	536550	49,95

## Выводы

Страны АфКЗСТ выступают для предприятий Курской области рынком сбыта как товаров добывающей промыш-

ленности и сельского хозяйства, так и товаров обрабатывающей промышленности. При этом предприятия Курской области получают из стран АфКЗСТ необ-

ходимое им сырье для пищевой и фармацевтической промышленности.

Развитие дальнейшего сотрудничества Российской Федерации со странами АфКЗСТ во многом будет способствовать диверсификации экспорта продукции, в т. ч. и предприятиями Курской области.

В частности, с учетом растущей численности населения стран Африки и, соответственно, увеличения емкости пан-африканского рынка с точки зрения растущего потребительского спроса пер-

спективным направлением является экспорт отечественной сельскохозяйственной продукции, особенно пшеницы и растительного масла.

Для продвижения предприятий Курской области на рынки африканских страны необходима поддержка предпринимателей, которую могут оказывать, в том числе, органы государственной власти Курской области, в частности, по таким направлениям, как создание надежных механизмов страхования и взаимных расчетов.

### Список литературы

1. Дробот Е. В. Перспективы экономического сотрудничества интеграционных объединений (на примере Африканской континентальной зоны свободной торговли и Евразийского экономического союза) // Вопросы инновационной экономики. 2022. Т. 12, № 4. С. 2125–2146. <https://doi.org/10.18334/vines.12.4.116818>.
2. Дробот Е. В. Африканская континентальная зона свободной торговли как новый этап экономической интеграции на африканском континенте // Экономические отношения. 2021. Т. 11, № 3. С. 465–482. <https://doi.org/10.18334/eo.11.3.112133>.
3. Абрамова И. О. Народонаселение Африки в условиях трансформации мирового порядка // Азия и Африка сегодня. 2022. № 12. С. 5–15.
4. Направления развития таможенно-логистических услуг / А. А. Зайченко, А. А. Соклаков, П. И. Почечун, В. С. Лёвкина, Я. А. Арепьев, А. В. Францова. Курск: Университетская книга, 2022. 212 с.
5. Программа ООН по окружающей среде. URL: <https://www.unep.org/ru/regions/africa/nasha-rabota-v-afrike> (дата обращения: 08.03.2023).
6. Азаров А. В. Сотрудничество Евразийского экономического союза с Афросоюзом // Сотрудничество участников Евразийского экономического союза со странами Африки / под ред. С. Н. Волкова, Т. Л. Дейч, О. В. Константиновой. М.: Институт Африки РАН, 2022. С. 11–15.
7. Морозенская Е. В. Перспективы сотрудничества ЕАЭС и АфКЗСТ // Сотрудничество участников Евразийского экономического союза со странами Африки / под ред. С. Н. Волкова, Т. Л. Дейч, О. В. Константиновой. М.: Институт Африки РАН, 2022. С. 16–23.
8. Аду Я. Н. Вызовы сотрудничества стран Африки и государств – членов ЕАЭС // Сотрудничество участников Евразийского экономического союза со странами Африки / под ред. С. Н. Волкова, Т. Л. Дейч, О. В. Константиновой. М.: Институт Африки РАН, 2022. С. 35–41.
9. Кудрявцев А. В. Кредитно-страховые инструменты российско-африканской торговли // Сотрудничество участников Евразийского экономического союза со странами Африки / под ред. С. Н. Волкова, Т. Л. Дейч, О. В. Константиновой. М.: Институт Африки РАН, 2022. С. 92–100.
10. Жамбиков А. М. Перспективы взаимодействия России и других участников ЕАЭС со странами АЮС // Сотрудничество участников Евразийского экономического союза со странами Африки / под ред. С. Н. Волкова, Т. Л. Дейч, О. В. Константиновой. М.: Институт Африки РАН, 2022. С. 101–110.
11. Oracle Business Intelligence Log In. URL: <http://bi.stat.customs.gov.ru/TSVT/saw.dll?Answers&SubjectArea> (дата обращения: 07.03.2023).
12. Реестр ограничительных мер третьих сторон в отношении государств-членов и Союза. URL: <https://trade.eaeunion.org/ru-ru/Pages/registry.aspx> (дата обращения: 17.03.2023).

13. Особенности стратегии ЕАЭС по формированию сети ЗСТ / В. Н. Зуев, Е. Я. Островская, В. Ю. Скрябина, Г. М. Калачигин // Экономический журнал Высшей школы экономики. 2021. Т. 25, № 1. С. 42-64.
14. Об Основных направлениях и этапах реализации скоординированной (согласованной) транспортной политики государств – членов Евразийского экономического союза: Решение Высшего Евразийского экономического совета от 26.12.2016 г. № 19. URL: <https://www.alt.ru/tamdoc/16vr0017/> (дата обращения: 10.03.2023).
15. Арабская Республика Египет. URL: <https://eec.eaeunion.org/comission/department/dotp/torgovye-soglasheniya/egypt.php> (дата обращения: 15.03.2023).
16. Андрей Слепнев рассказал бизнесу стран ЕАЭС о взаимодействии с ключевыми партнерами. URL: [https://eec.eaeunion.org/news/andrey-slepnev-rasskazal-biznesu-stran-eaes-o-vzaimodeystvii-s-klyuchevymi-partnerami/?sphrase\\_id=177593](https://eec.eaeunion.org/news/andrey-slepnev-rasskazal-biznesu-stran-eaes-o-vzaimodeystvii-s-klyuchevymi-partnerami/?sphrase_id=177593) (дата обращения: 15.03.2023).
17. Дробот Е. В. Перспективы интеграции стран Африканской континентальной зоны свободной торговли с Евразийским экономическим союзом // Экономика Центральной Азии. 2022. Т. 6, № 1. С. 65–88. <https://doi.org/10.18334/asia.6.1.114447>.
18. Гурский В. Л. Стратегия выхода Республики Беларусь в условиях членства в ЕАЭС на рынки стран Африки // Сотрудничество участников Евразийского экономического союза со странами Африки / под ред. С. Н. Волкова, Т. Л. Дейч, О. В. Константиновой. М.: Институт Африки РАН, 2022. С. 61–74.
19. Соклаков А. А., Басарева А. И. Основные направления развития внешнеэкономической деятельности в Курской области // Структурные преобразования экономики территорий: в поиске социального и экономического равновесия: сборник научных статей IV Всероссийской научно-практической конференции. Курск: Университетская книга, 2021. С. 311-315.
20. Инвестиционная активность и ее роль в социально-экономическом развитии регионов России / Т. В. Хаустова, В. Ю. Мелихов, А. В. Греченюк, О. Н. Греченюк, Е. В. Хаустова. М.: Союз, 2010. 343 с.
21. Обеспечение продовольственной безопасности Российской Федерации на основе развития АПК / Д. И. Жилияков, О. С. Фомин, Т. Н. Соловьева, В. В. Сафронов, Н. А. Пожидаева, Д. А. Зюкин // Вестник Курской государственной сельскохозяйственной академии. 2022. № 9. С. 153-159.

## References

1. Drobot E. V. Perspektivy ekonomicheskogo sotrudnichestva integratsionnykh ob"edinenii (na primere Afrikanскоi kontinental'noi zony svobodnoi torgovli i Evraziiskogo ekonomicheskogo soyuza) [Prospects for economic cooperation of integration associations (on the example of the African Continental Free Trade Area and the Eurasian Economic Union)]. *Voprosy innovatsionnoi ekonomiki = Problems of Innovative Economics*, 2022, vol. 12, no. 4, pp. 2125–2146. <https://doi.org/10.18334/vinec.12.4.116818>
2. Drobot E. V. Afrikanская kontinental'naya zona svobodnoi torgovli kak novyi etap ekonomicheskoi integratsii na afrikanском kontinente [African Continental Free Trade Area as a New Stage of Economic Integration on the African Continent]. *Ekonomicheskie otnosheniya = Economic Relations*, 2021, vol. 11, no. 3, pp. 465-482. <https://doi.org/10.18334/eo.11.3.112133>
3. Abramova I. O. Narodonaselenie Afriki v usloviyakh transformatsii mirovogo poryadka [The population of Africa in the context of the transformation of the world order]. *Aziya i Afrika segodnya = Asia and Africa today*, 2022, no. 12, pp. 5-15.
4. Zaichenko A. A., Soklakov A. A., Pochechun P. I., Levkina V. S., Arepiev Ya. A., Frantsova A. V. Napravleniya razvitiya tamozhenno-logisticheskikh uslug [Directions for the development of customs and logistics services]. Kursk, Universitetskaya kniga Publ., 2022. 212 p.
5. Programma OON po okruzhayushchei srede [United Nations Environment Program]. Available at: <https://www.unep.org/ru/regions/afrika/nasha-rabota-v-afrike>. (accessed 08.03.2023)

6. Azarov A. V. Sotrudnichestvo Evraziiskogo ekonomicheskogo soyuza s Afrosoyuzom [Cooperation of the Eurasian Economic Union with the African Union]. Sotrudnichestvo uchastnikov Evraziiskogo ekonomicheskogo soyuza so stranami Afriki [Cooperation of the participants of the Eurasian Economic Union with African countries]; ed. by S. N. Volkova, T. L. Deich, O. V. Konstantinovi. Moscow, Institute for African Studies RAS Publ., 2022, pp. 11-15.

7. Morozenskaya E. V. Perspektivy sotrudnichestva EAES i AfKZST [Prospects for cooperation between the EAEU and the AfKFTA]. Sotrudnichestvo uchastnikov Evraziiskogo ekonomicheskogo soyuza so stranami Afriki [Cooperation of the participants of the Eurasian Economic Union with African countries]; ed. by S. N. Volkova, T. L. Deich, O. V. Konstantinovi. Moscow, Institute for African Studies RAS Publ., 2022, pp. 16-23.

8. Adu Ya. N. Vyzovy sotrudnichestva stran Afriki i gosudarstv – chlenov EAES [Challenges of cooperation between African countries and the EAEU member states]. Sotrudnichestvo uchastnikov Evraziiskogo ekonomicheskogo soyuza so stranami Afriki [Cooperation of the participants of the Eurasian Economic Union with African countries]; ed. by S. N. Volkova, T. L. Deich, O. V. Konstantinovi. Moscow, Institute for African Studies RAS Publ., 2022, pp. 35-41.

9. Kudryavtsev A. V. Kreditno-strakhovyye instrumenty rossiisko-afrikanskoi trgovli [Credit and insurance instruments of Russian-African trade]. Sotrudnichestvo uchastnikov Evraziiskogo ekonomicheskogo soyuza so stranami Afriki [Cooperation of the participants of the Eurasian Economic Union with African countries]; ed. by S. N. Volkova, T. L. Deich, O. V. Konstantinovi. Moscow, Institute for African Studies RAS Publ., 2022, pp. 92-100.

10. Zhambikov A. M. Perspektivy vzaimodeistviya Rossii i drugikh uchastnikov EAES so stranami AYUS [Prospects for interaction between Russia and other members of the EAEU with the countries of the SSA]. Sotrudnichestvo uchastnikov Evraziiskogo ekonomicheskogo soyuza so stranami Afriki [Cooperation of the participants of the Eurasian Economic Union with African countries]; ed. by S. N. Volkova, T. L. Deich, O. V. Konstantinovi. Moscow, Institute for African Studies RAS Publ., 2022, pp. 101-110.

11. Oracle Business Intelligence Log In. Available at: <http://bi.stat.customs.gov.ru/TSVT/saw.dll?Answers&SubjectArea>. (accessed 07.03.2023)

12. Reestr ogranichitel'nykh mer tret'ikh storon v otnoshenii gosudarstv-chlenov i Soyuzov [Register of third party restrictive measures against Member States and the Union]. Available at: <https://trade.eaeunion.org/ru-ru/Pages/registry.aspx>. (accessed 17.03.2023)

13. Zuev V. N., Ostrovskaya E. Ya., Skryabina V. Yu., Kalachigin G. M. Osobennosti strategii EAES po formirovaniyu seti ZST [Features of the EAEU strategy for the formation of the FTA network]. *Ekonomicheskii zhurnal Vysshoi shkoly ekonomiki = Economic Journal of the Higher School of Economics*, 2021, vol. 25, no. 1, pp. 42-64.

14. Ob Osnovnykh napravleniyakh i etapakh realizatsii skoordinirovannoi (soglasovannoi) transportnoi politiki gosudarstv – chlenov Evraziiskogo ekonomicheskogo soyuza [On the Main Directions and Stages of the Implementation of the Coordinated (Agreed) Transport Policy of the Member States of the Eurasian Economic Union]. Decision of the Supreme Eurasian Economic Council of December 26, 2016 № 19. Available at: <https://www.alt.ru/tamdoc/16vr0017>. (accessed 10.03.2023)

15. Arabskaya Respublika Egipet [Arab Republic of Egypt]. Available at: <https://eec.eaeunion.org/commission/department/dotp/torgovye-soglasheniya/egypt.php>. (accessed 15.03.2023)

16. Andrei Slepnev rasskazal biznesu stran EAES o vzaimodeistvii s klyuchevymi partnerami [Andrey Slepnev told the business of the EAEU countries about the interaction with key partners]. Available at: [https://eec.eaeunion.org/news/andrey-slepnev-rasskazal-biznesu-stran-eaes-o-vzaimodeystvii-s-klyuchevymi-partnerami/?sphrase\\_id=177593](https://eec.eaeunion.org/news/andrey-slepnev-rasskazal-biznesu-stran-eaes-o-vzaimodeystvii-s-klyuchevymi-partnerami/?sphrase_id=177593). (accessed 15.03.2023)

17. Drobot E. V. Perspektivy integratsii stran Afrikanskoi kontinental'noi zony svobodnoi trgovli s Evraziiskim ekonomicheskim soyuzom [Prospects for the integration of the countries of the African Continental Free Trade Area with the Eurasian Economic Union]. *Ekonomika Tsentral'noi Azii = Economics of Central Asia*, 2022, vol. 6, no. 1, pp. 65–88. <https://doi.org/10.18334/asia.6.1.114447>

18. Gursky V. L. Strategiya vykhoda Respubliki Belarus' v usloviyakh chlenstva v EAES na rynki stran Afriki [Strategy for the Republic of Belarus to enter the markets of African countries under the conditions of membership in the EAEU]. Sotrudnichestvo uchastnikov Evraziiskogo ekonomicheskogo soyuza so stranami Afriki [Cooperation of the participants of the Eurasian Economic Union with African countries]; ed. by S. N. Volkova, T. L. Deich, O. V. Konstantinovi. Moscow, Institute for African Studies RAS Publ., 2022, pp. 61-74.

19. Soklakov A. A., Basareva A. I. [The main directions of development of foreign economic activity in the Kursk region]. *Strukturnye preobrazovaniya ekonomiki territorii: v poiske sotsial'nogo i ekonomicheskogo ravnovesiya. Sbornik nauchnykh statei IV Vserossiiskoi nauchno-prakticheskoi konferentsii* [Structural transformations of the economy of territories: in search of social and economic balance. Collection of scientific articles of the 4th All-Russian Scientific and Practical Conference]. Kursk, Universitetskaya kniga Publ., 2021, pp. 311-315. (In Russ.)

20. Khaustova T. V., Melikhov V. Yu., Grechenyuk A. V., Grechenyuk O. N., Khaustova E. V. Investitsionnaya aktivnost' i ee rol' v sotsial'no-ekonomicheskom razvitii regionov Rossii [Investment activity and its role in the socio-economic development of Russian regions]. Moscow, Soyuz Publ., 2010. 343 p.

21. Zhilyakov D. I., Fomin O. S., Solovieva T. N., Safronov V. V., Pozhidaeva N. A., Zyukin D. A. Obespechenie prodovol'stvennoi bezopasnosti Rossiiskoi Federatsii na osnove razvitiya APK [Ensuring food security of the Russian Federation based on the development of the agro-industrial complex]. *Vestnik Kurskoi gosudarstvennoi sel'skokhozyaistvennoi akademii = Bulletin of the Kursk State Agricultural Academy*, 2022, no. 9, pp. 153-159.

### Информация об авторах / Information about the Authors

**Хаустова Татьяна Владимировна**, кандидат экономических наук, доцент кафедры региональной экономики и менеджмента, Юго-Западный государственный университет, г. Курск, Российская Федерация, e-mail: tinagub@mail.ru, SPIN: 5119-9370, Autor ID: 465778

**Tatiana V. Khaustova**, Cand. of Sci. (Economics), Associate Professor of the Department of regional economics and management, Southwest State University, Kursk, Russian Federation, e-mail: tinagub@mail.ru, SPIN: 5119-9370, Autor ID: 465778

**Соклаков Андрей Александрович**, кандидат экономических наук, доцент кафедры внешнеэкономических связей, таможенного дела и таможенного права, Курская академия государственной и муниципальной службы, г. Курск, Российская Федерация, e-mail: soklackovandrei@yandex.ru, SPIN: 59930-9696, Autor ID: 742969

**Andrey A. Soklakov**, Cand. of Sci. (Economics), Associate Professor of the Department of foreign economic relations, customs and customs law, Kursk Academy of State and Municipal Service, Kursk, Russian Federation, e-mail: soklackovandrei@yandex.ru, SPIN: 59930-9696, Autor ID: 742969